



LIFE PREVIDENTE

01/01/2026

CARATTERISTICHE DEGLI INVESTIMENTI

L'investimento mira a salvaguardare il capitale dalle oscillazioni dei mercati finanziari, consentendo una redditività derivante da investimenti concentrati nei comparti monetario, obbligazionario e azionario globali. 30% di Equity e 70% di Bond.

ORIZZONTE TEMPORALE

La linea di gestione è indicata per l'investimento per un periodo di tempo di almeno 3 anni, e comunque non inferiore all'anno.

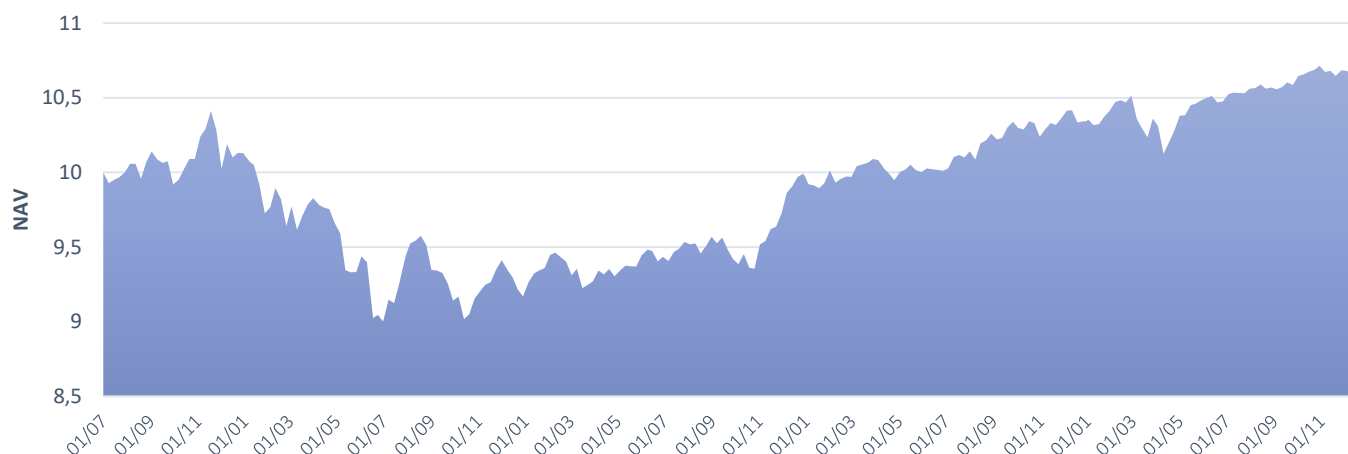
Profilo di Rischio

MEDIO-BASSO

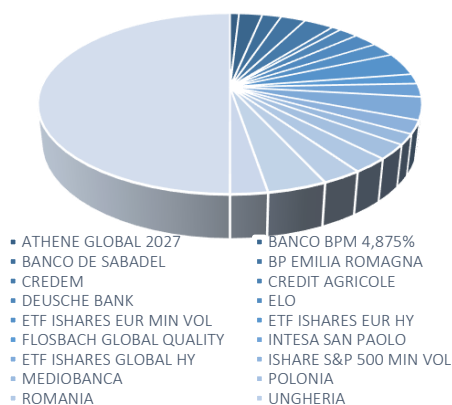
PERFORMANCE



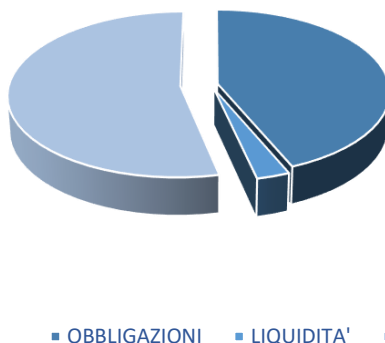
NAV	YTD	WLY	2025	2024	2023
10,710	0,24%	0,24%	3,56%	3,70%	8,06%



COMPOSIZIONE



ASSET CLASS



VANTAGGI

Impignorabilità/ inalienabilità
Plusvalenze esenti da tassazione fino al momento del riscatto
Esenti da tassazione in caso di successione
Designazione dei beneficiari indicati
Bonus caso morte: max 200.000 eur

www.baclife.sm

I dati hanno carattere puramente informativo e non tengono conto delle specifiche caratteristiche del singolo investitore e non rappresentano raccomandazioni personalizzate. Le performance sono riferite al portafoglio modello e sono calcolate al netto delle commissioni di gestione del prodotto e dei fondi sottostanti.

*Rendimento dall'01.07.2021