

Gestione Separata - Life Sicurezza



Rendimento mensile	gen	feb	mar	apr	mag	giu	lug	ago	set	ott	nov	dic
2021									0,00%	0,00%	0,01%	0,23%
2022	0,26%	0,36%	0,57%	0,76%	0,98%	1,14%	1,45%	1,67%	1,84%	1,95%	2,05%	2,15%

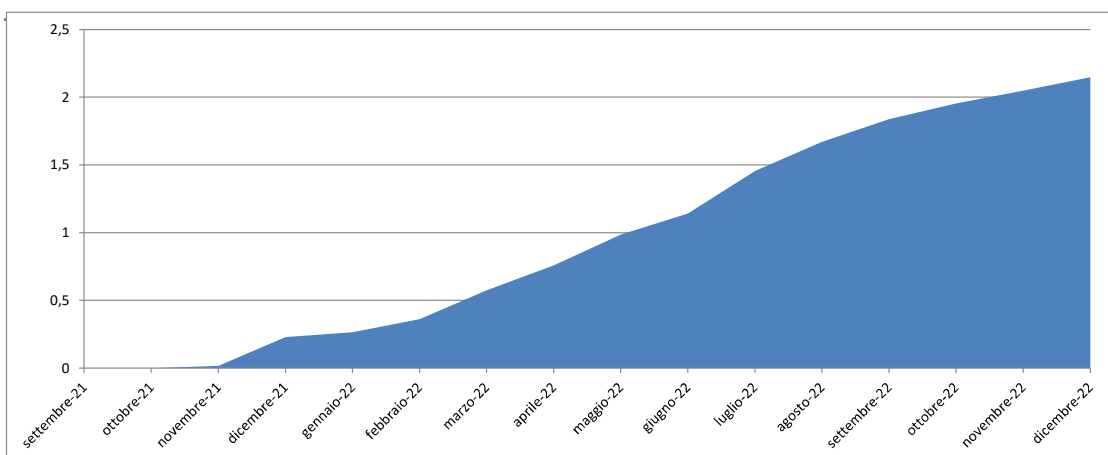
Informazioni Generali

Patrimonio gestito	11.712.799,42
Livello di rischio	MEDIO-BASSO
Inizio Distribuzione	01/07/2021

Contatti

eMail	info@baclife.sm
Tel.	0549 871133
Interno	9133

Grafico Rendimenti



Caratteristiche del prodotto

Commissioni d'ingresso

Premio Unico	1%
--------------	----

Lock in 1 anno

Premio minimo

Premio Unico	Euro 1.000
--------------	------------

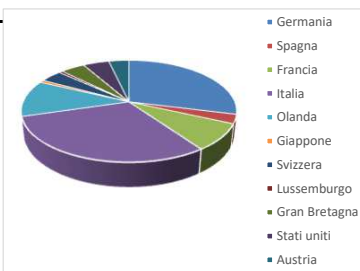
Obiettivo della Gestione

La Gestione Separata Interna "Life Ricorrente" si prefigge come obiettivo quello di garantire il capitale sottoscritto dal Contraente, consentendo una rivalutazione dello stesso derivante dal rendimento della gestione degli attivi sottostanti.

La Società investirà gli attivi in titoli di stato, altri strumenti monetari, obbligazioni societarie, rispettando i limiti di concentrazione del 10% degli attivi complessivamente considerati del medesimo emittente. Tali limiti non si applicano per titoli di debito emessi o garantiti dalla Repubblica di San Marino o da Stati appartenenti alla zona A, come indicati nella Direttiva comunitaria 89/647/CEE, ovvero emessi da enti locali o enti pubblici di Stati membri UE o da organizzazioni internazionali cui aderiscono uno o più dei detti Stati.

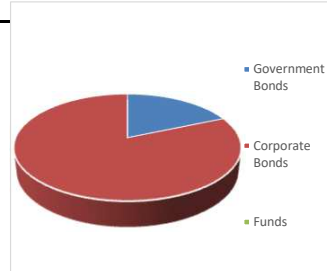
Ripartizione Geografica

Germania	28,91%
Spagna	2,87%
Francia	8,41%
Italia	30,23%
Olanda	11,64%
Giappone	0,80%
Svizzera	3,87%
Lussemburgo	0,66%
Gran Bretagna	4,36%
Stati Uniti	4,64%
Austria	3,61%
Funds	100,00%



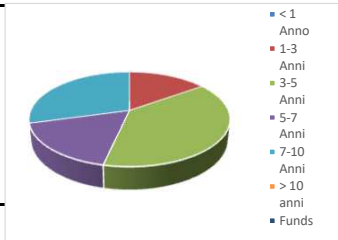
Ripartizione per Market Sector

Government Bonds	18,55%
Corporate Bonds	81,45%
Funds	0,00%
Total	100,00%



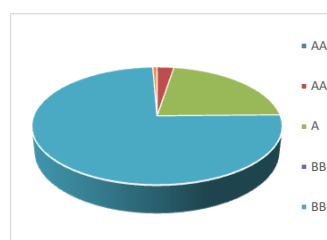
Ripartizione per scadenza

< 1 Anno	0,00%
1-3 Anni	15,06%
3-5 Anni	38,44%
5-7 Anni	17,20%
7-10 Anni	29,30%
> 10 anni	0,00%
Funds	0,00%
Total	100,00%



Ripartizione per rating

AAA	0,00%
AA	2,56%
A	22,16%
BB	0,00%
BBB	74,62%
CC	0,66%
Total	100,00%



Ripartizione per aree valutarie

EURO-ZONE	100%
-----------	------